

# M rievojums

## Vārtu un sāna durvju motīvu pārskats



**LPU**  
dubultplāksnes tērauda  
Sandwich tipa paneli  
42 mm

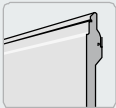
**Virsmas**  
Woodgrain  
New Silkgrain  
Micrograin

**Krāsas**  
Augstas noturības baltā krāsa  
(sērijveidā)  
New Silkgrain Titan  
15 klientu iecienītākās krāsas  
RAL skalas krāsas pēc izvēles

### 4 Decograin Dekori

#### Maks. izmērs

Platums 6000 (7000\*) mm  
Augstums 3000 (5000\*) mm  
\* SPU F42 Plus



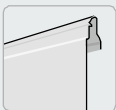
**EPU**  
dubultplāksnes tērauda  
Sandwich tipa paneli  
42 / 20 mm

**Virsmas**  
Woodgrain

**Krāsas**  
Augstas noturības baltā krāsa  
(sērijveidā)  
15 klientu iecienītākās krāsas  
RAL skalas krāsas pēc izvēles

#### Maks. izmērs

Platums 5000 mm  
Augstums 3000 mm



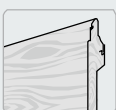
**LTE**  
viensienas tērauda paneli

**Virsmas**  
Woodgrain

**Krāsa**  
Augstas noturības baltā krāsa  
(sērijveidā)

#### Maks. izmērs

Platums 3000 mm  
Augstums 3000 mm

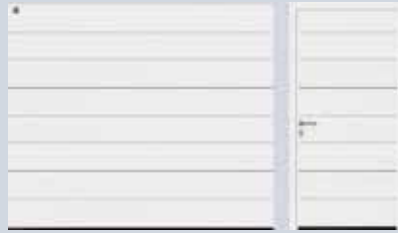


**LTH**  
Masīvkoka paneli

**Koka ķirnes**  
Ziemeļu egļe  
Hemlokegļe

#### Maks. izmērs

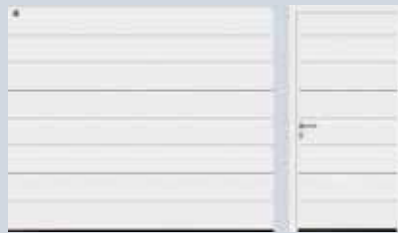
Platums 5000 mm  
Augstums 3000 mm




LTE, EPU, LPU, Woodgrain



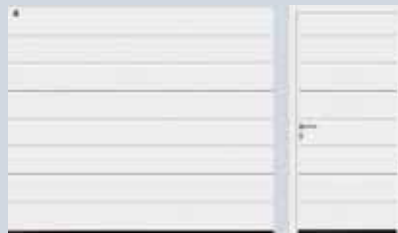
LPU, New Silkgrain Titan



LPU, New Silkgrain



LPU, Decograin Golden Oak



LPU, Micrograin




LPU, Decograin Dark Oak



LTH, ziemeļu egļe



LPU, Decograin Night Oak



LTH, hemlokegļe



LPU, Decograin Rosewood

Attēlos ir redzami vārti ailei  
2500 × 2125 mm  
un atbilstošs sāna durvis ailei  
1000 × 2125 mm